



**ПРОГРАММНОЕ ОБЕСПЕЧЕНИЕ**  
для автоматизации бухгалтерского учета в органах государственной власти и  
местного самоуправления, государственных (муниципальных) учреждений,  
централизованных бухгалтерий

**«Управление муниципальным имуществом»**  
свидетельство об официальной регистрации программы ЭВМ  
№ 2017614530 от 18.04.17.


# **ИНСТРУКЦИЯ ПО УСТАНОВКЕ**

## Системные требования:

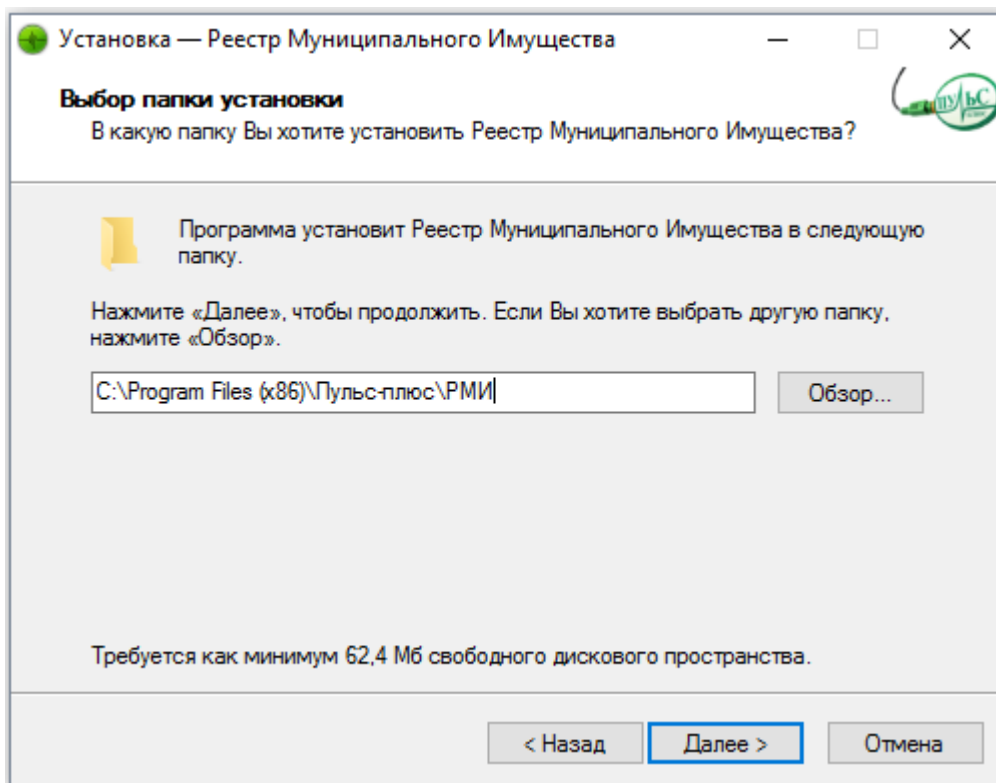
- операционная система Windows XP/7/8/8.1/10;
- не менее 2гб свободного места на жестком диске;
- минимальный объем оперативной памяти 1гб, рекомендованный объем 4гб и больше;
- минимальная тактовая частота процессора 1.5ггц, рекомендованная 2.5ггц и выше, марка процессора INTEL, AMD.

## Порядок установки:

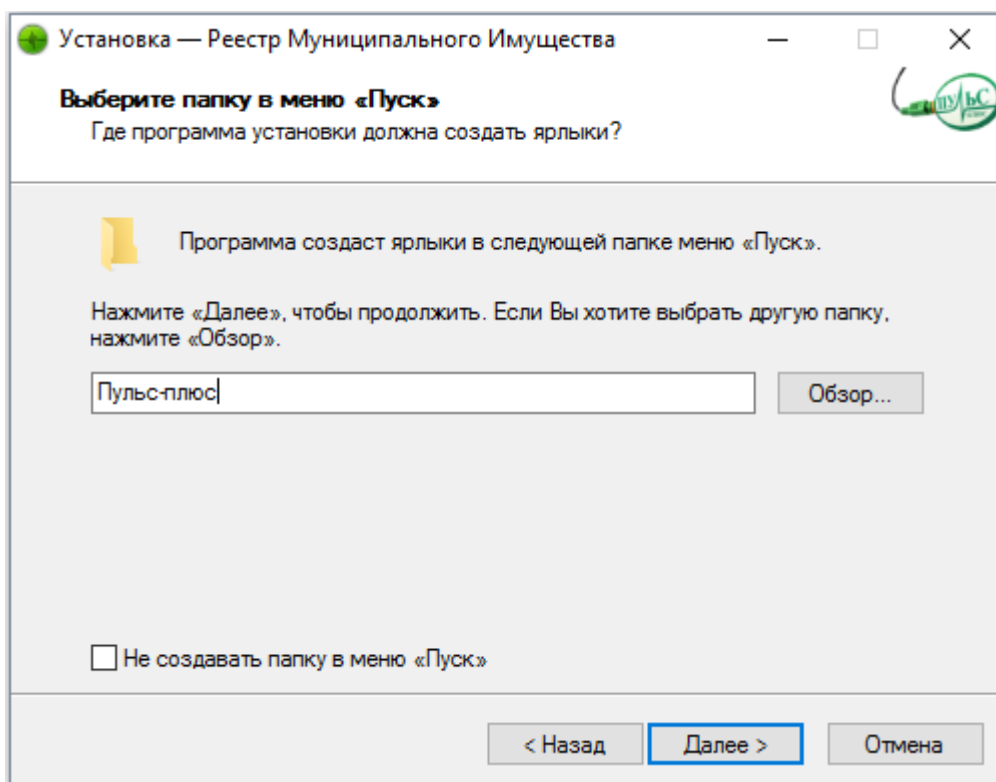
1. Запустите файл установки setup\_rmi.exe:



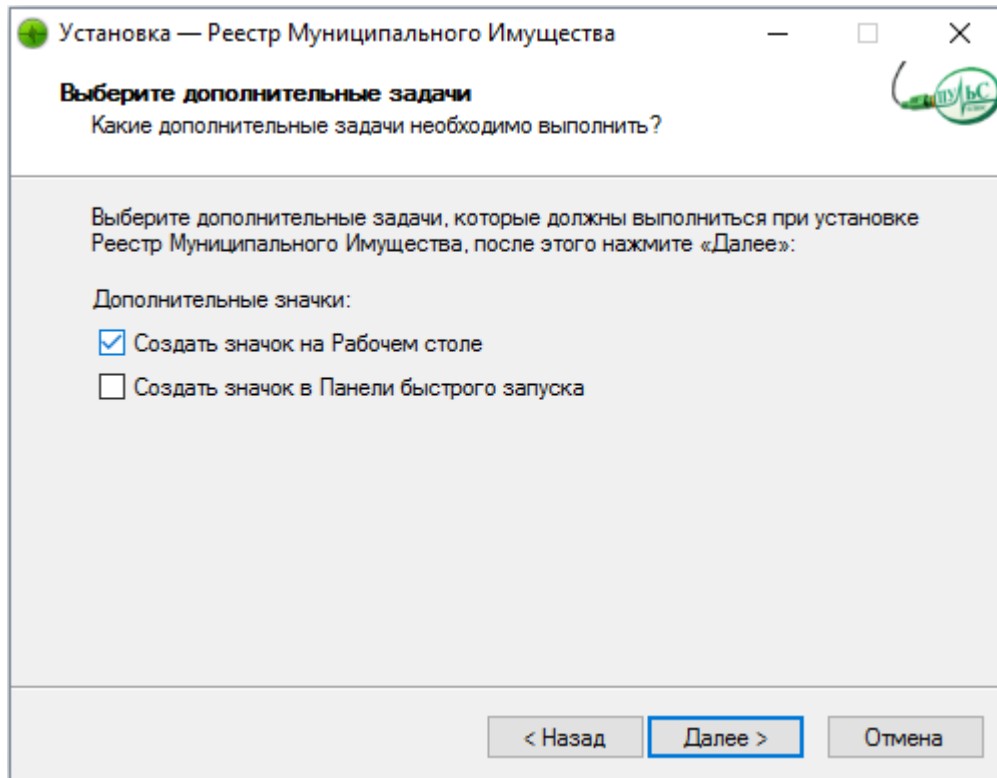
В следующем окне выберите папку для установки и нажмите «Далее»:



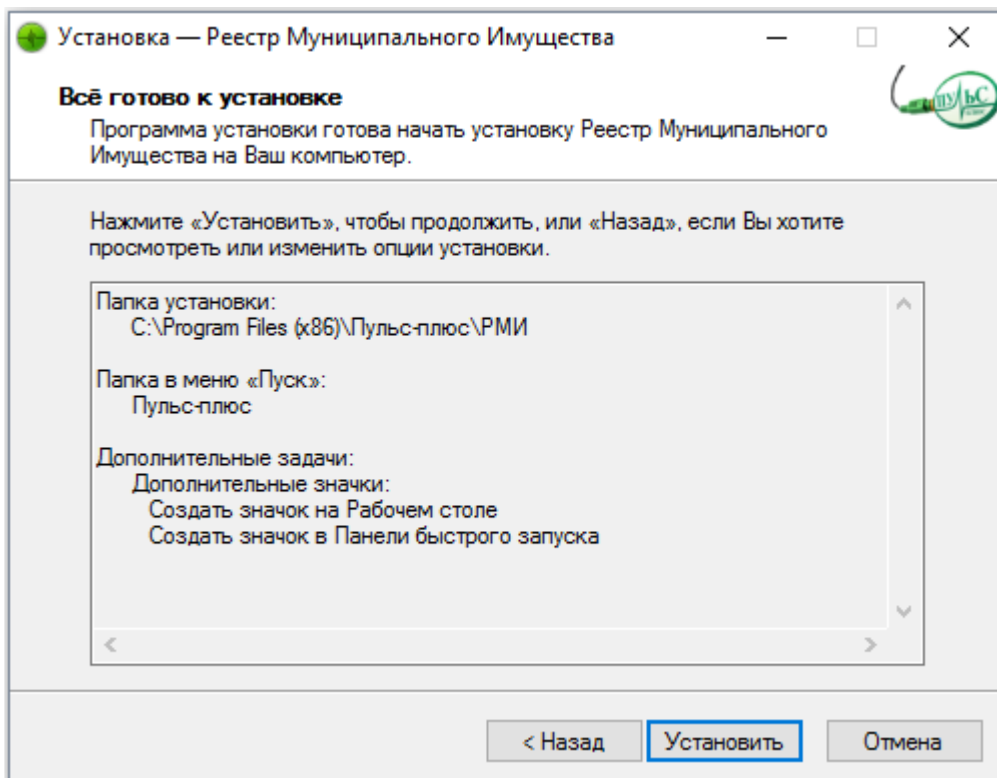
2. В следующем окне выберите название папки в меню «Пуск» и нажмите «Далее»:



3. В следующем окне выберите, где создать дополнительные ярлыки и нажмите «Далее»:



4. В следующем окне проверьте правильность выбранных данных и нажмите «Установить»:



5. По окончании установки нажмите «Завершить»:

